



Государственное бюджетное дошкольное образовательное
учреждение детский сад № 83
Красносельского района Санкт-Петербурга

Мастер – класс

*«Создание сайта педагога
для осуществления непрерывного взаимодействия
учителя – логопеда с родителями»*



СОСТАВИТЕЛЬ:

УЧИТЕЛЬ – ЛОГОПЕД МАРТЫНОВА А.А.

Сайт педагога
как образовательный
инструмент может быть
успешным
и востребованным лишь в
случае,
если он выполняет новые
образовательные функции

Анализ ситуации с точки зрения педагога:



- большое количество дидактического и методического материала, нуждающегося в систематизации;
- необходимость безбумажного общения родителей и педагогами;
- удалённое взаимодействие (консультирование, дистанционное обучение, обмен заданиями между участниками образовательного процесса и пр.) при помощи компьютера или смартфона;
- педагогу, как представителю системы образования, необходимо иметь свой сайт.

Цель и задачи

Цель: удалённое взаимодействие с родителями и педагогами.

Задачи:

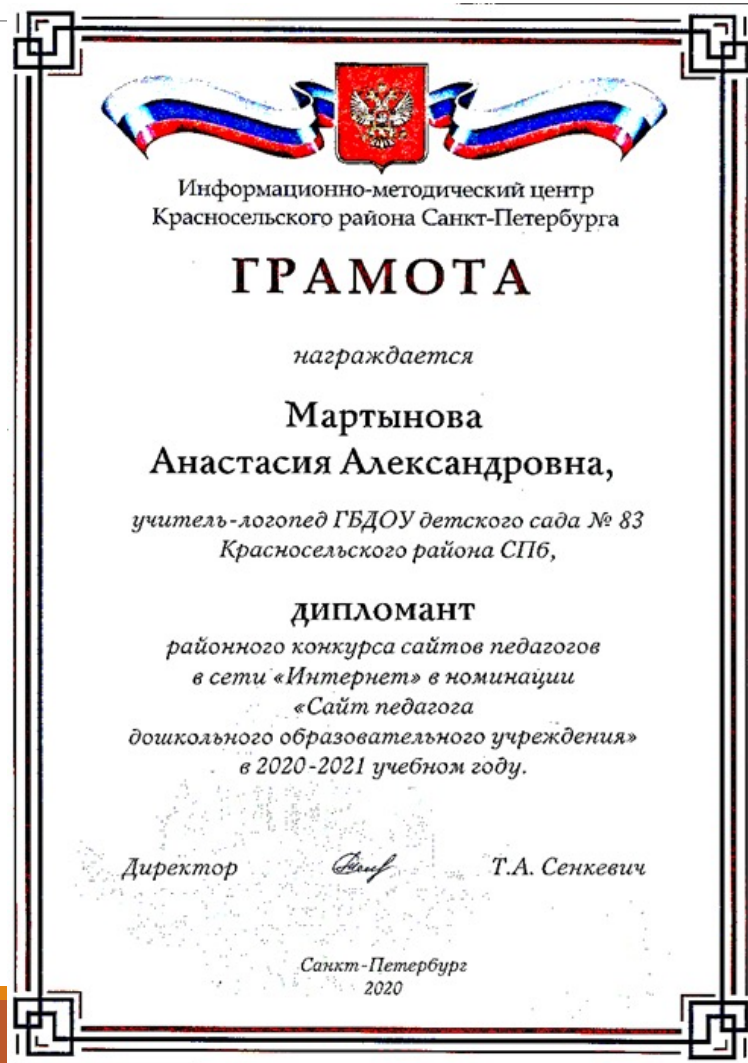
Анализ материалов по созданию сайта

Создание сайта.

Накопление методического материала для родителей и педагогов.

Осуществление удалённого взаимодействия с родителями

Участие в районном конкурсе сайтов педагогов



Примерные требования к оформлению сайта

Есть поиск

Поиск релевантен

Скачиваемые файлы явно обозначены

Bold («полужирный») применяется только в специальных случаях (заголовки, подзаголовки, ФИО, выделение единичных фраз)

CAPS LOCK применяется только в специальных случаях (аббревиатуры, заголовки)

Курсив используется только в специальных случаях (выделение единичных фраз, цитат)

Нет лишних пробелов (вокруг дефисов в словах с дефисами, после слова и перед запятой и т. д.)

Отсутствует открытие ссылок в новом окне без соответствующего предупреждения

Отсутствуют бегущие строки

Отсутствует автоматический запуск аудио- и видеофайлов

Адаптирован для различных браузеров, мониторов и мобильных устройств

Не допускается публикация следующей информации:

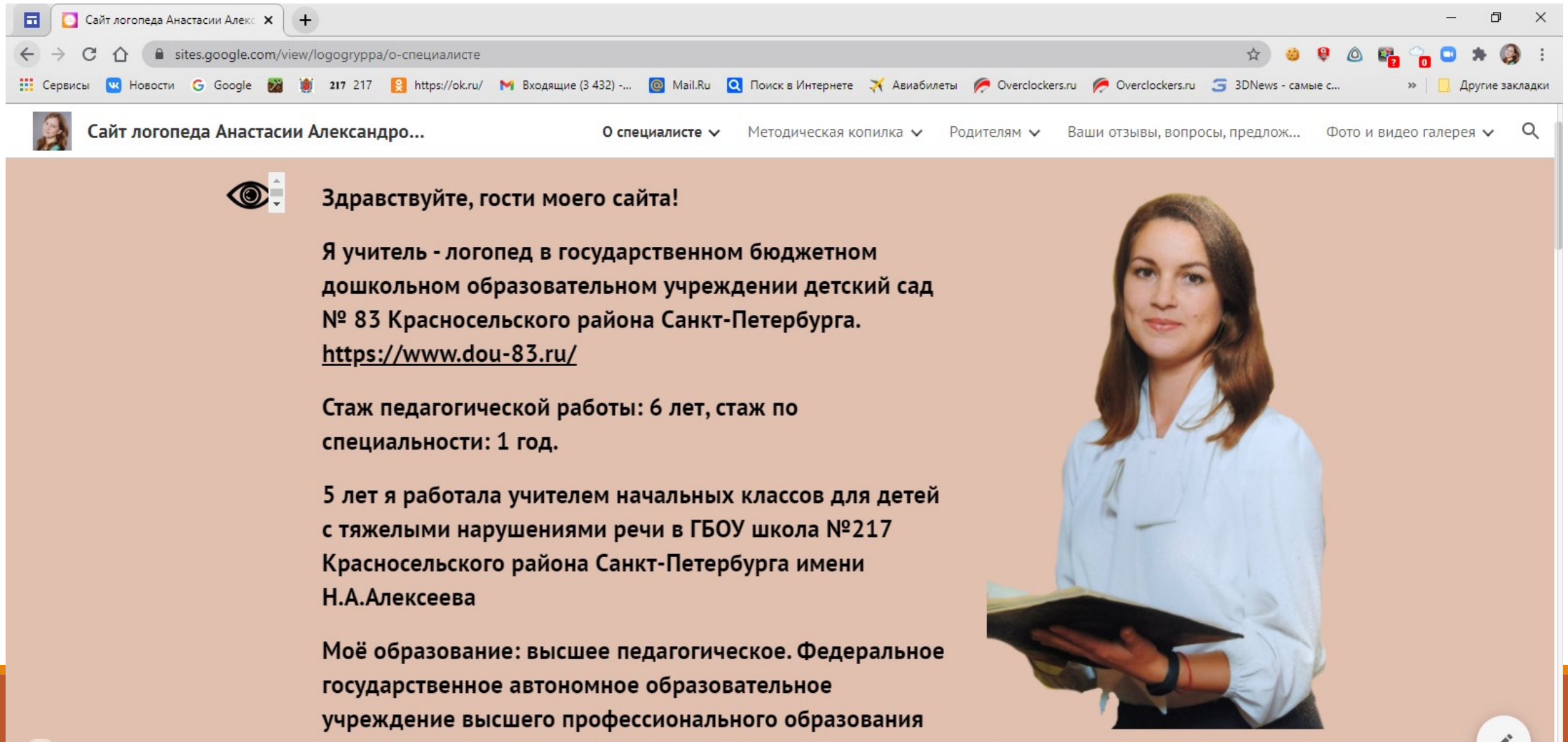
- Информация, которая направлена на пропаганду войны, разжигание национальной, расовой или религиозной ненависти и вражды, и иная информация, запрещенная к опубликованию законодательством Российской Федерации;
- Информация, включенная в перечень видов информации, запрещённой к распространению посредством сети «Интернет», причиняющая вред здоровью и (или) развитию детей, а также не соответствующая задачам образования;
- Информация, порочащая честь, достоинство или деловую репутацию гражданина или организаций;
- Информация, содержащая пропаганду насилия, секса, наркомании, экстремистских, религиозных и политических идей;
- Информация рекламного характера, целью которой является получение прибыли.

Этапы создания персонального электронного ресурса

- Целеполагание
- Определение типа сайта
- Выбор средств и методов


Типы сайтов педагога:

Сайт - визитка



Сайт логопеда Анастасии Алекс...

О специалисте ▾ Методическая копилка ▾ Родителям ▾ Ваши отзывы, вопросы, предлож... Фото и видео галерея ▾


 **Здравствуйте, гости моего сайта!**

Я учитель - логопед в государственном бюджетном дошкольном образовательном учреждении детский сад № 83 Красносельского района Санкт-Петербурга.
<https://www.dou-83.ru/>


Стаж педагогической работы: 6 лет, стаж по специальности: 1 год.

5 лет я работала учителем начальных классов для детей с тяжелыми нарушениями речи в ГБОУ школа №217 Красносельского района Санкт-Петербурга имени Н.А.Алексеева

Моё образование: высшее педагогическое. Федеральное государственное автономное образовательное учреждение высшего профессионального образования



Сайт - портфолио



Сайт логопеда Анастасии Александро...

О специалисте ▾ Методическая копилка ▾ Родителям ▾ Фото и видео галерея ▾ Ваши от...






nsportal.ru/martynovana83@gmail-com



www.mimio-edu.ru/projects/komu-nuzhna-voda-igra-trenazhyor-po-razvitiyu-poznavatelnyh-processov-i-zvukobukvennogo

Публикация в печатном издании ▾



Предметный сайт

да Анастасии Александро...

О специалисте ▾ Методическая копилка ▾ Родителям ▾ Ваши с



Картотека дидактических игр по формированию лексико-грамматических категорий у детей старшего дошкольного возраста ▾



Оформление уголка для родителей по развитию речи дошкольников ▾



Картотека игр для развития у детей общих речевых навыков ▾



Картотека игр для развития фонематического слуха у детей дошкольного возраста ▾



Картотека пальчиковых игр и физминуток ▾




Картотека методических рекомендаций по формированию фонематического анализа и синтеза, обучению грамоте ▾




Нормы речевого развития дошкольника



Как заниматься с ребёнком с нарушениями речи



Игры для развития дыхания



Игры для развития мелкой моторики



Игры на развитие общей моторики, чувства ритма и чувства равновесия

Комбинированный тип сайта

Сайт логопеда Анастасии Алекс... x +

sites.google.com/view/logogryppa/o-специалисте

Сервисы Новости Google 217 217 https://ok.ru/ Входящие (3 432) ... Mail.Ru Поиск в Интернете Авиабилеты Overclockers.ru Overclockers.ru 3DNews - самые с... Другие закладки

Сайт логопеда Анастасии Александро...

О специалисте ▾ Методическая копилка ▾ Родителям ▾ Ваши отзывы, вопросы, предлож... Фото и видео галерея ▾



Здравствуйте, гости моего сайта!

Я учитель - логопед в государственном бюджетном дошкольном образовательном учреждении детский сад № 83 Красносельского района Санкт-Петербурга.
<https://www.dou-83.ru/>

Стаж педагогической работы: 6 лет, стаж по специальности: 1 год.

5 лет я работала учителем начальных классов для детей с тяжелыми нарушениями речи в ГБОУ школа №217 Красносельского района Санкт-Петербурга имени Н.А.Алексеева

Моё образование: высшее педагогическое. Федеральное государственное автономное образовательное учреждение высшего профессионального образования Сибирский федеральный университет, 2012,



Мартынова Анастасия Александровна



Комбинированный тип сайта.

Примерная структура

- Визитная карточка педагога (фото, информация об образовании, стаже, месте работы, курсах повышения квалификации и пр.)
- Портфолио (публикации, награды и пр.)
- Методическая копилка
- Материалы для родителей
- Обратная связь
- Новости
- Галерея
- И пр.

О специалисте

- Мои публикации
- Мои достижения
- Я в социальных сетях
- Режим работы в ДОУ
- Обратная связь

Учебно-методические материалы

- Для педагогов
- Для родителей

- Картотеки
- Рекомендации
- Медиатеки
- Условия для обеспечения позитивной мотивации

Условия для обеспечения позитивной мотивации

Проект "Моя вкусная азбука"
Логопедия
Код курса Отключено

Выбрать тему
Загрузить фото

Предстоящие
Ничего сдавать не нужно
Все задания

Лента Задания Пользователи Оценки

Новая запись

Пользователь Анастасия Мартынова добавил материал: Буква К
15 нояб.

Пользователь Анастасия Мартынова добавил материал: Буква Т
14 нояб.

K.docx
Word

Уроки Тетушки Совы - Азбу...
Видео YouTube 5 минут

Загрузите свою работу
Google Формы

Поделитесь впечатлениями
Google Формы

Комментарии



Добавьте комментарий...



Наличие и работа интерактивных форм общения и обратной связи


The image shows a Google Forms interface. The main form is titled "Сайт логопеда Анастасии Александр..." and contains the following elements:

- Header: "Сайт логопеда Анастасии Александр..." with navigation links: "О специалисте", "Методическая копилка", "Родителям", "Дополните".
- Text: "Задайте вопрос и я подготовлю на него ответ".
- Contact info: "martynovana83@gmail.com (без совместного доступа) Сменить аккаунт".
- Requirement: "* Обязательно".
- Form fields:
 - "Напишите ваши фамилию, имя, отчество. *"
Input: "Мой ответ"
 - "Ваш вопрос *"
Input: "Мой ответ"
- Buttons: "Отправить" and "Очистить форму".
- Footer: "Никогда не используйте формы Google для передачи паролей. Компания Google не имеет никакого отношения к этому контенту." and "Google Формы".

On the right, a sidebar titled "Форма" shows a gallery of form thumbnails:

- Section: "Недавние".
- Section: "Сегодня".
 - Thumbnail 1: "Новая форма".
 - Thumbnail 2: "Поделитесь впе...".
 - Thumbnail 3: "Blank Quiz".
 - Thumbnail 4: "Новая форма".
- Section: "Ранее в этом году".
 - Thumbnail 1: "Новая форма".
 - Thumbnail 2: "Новая форма".

Создание аккаунта Google



Создайте аккаунт Google

Имя Фамилия

Имя пользователя @gmail.com

Можно использовать буквы латинского алфавита, цифры и точки.


[Использовать текущий адрес электронной почты](#)

Пароль Подтвердить

Пароль должен содержать не менее восьми знаков, включать буквы, цифры и специальные символы

Показать пароль

[Войти](#)



Один аккаунт – для всех сервисов Google.

Создание сайта

The image shows a Google search interface. The search bar contains the text "гугл сайты". Below the search bar, there are navigation tabs for "Все", "Видео", "Картинки", "Новости", "Карты", "Ещё", and "Инструменты". The search results show approximately 3,260,000 results in 0.61 seconds. The first result is "https://sites.google.com > ...", titled "Google Сайты: вход в систему", with a description: "Используйте Google Сайты в бесплатном аккаунте Google (для личных целей) или в аккаунте Google Workspace (для бизнеса)". Below this are two columns of related links: "Как добавить файлы Google ..." and "Как создать, назвать или ...". There is also a "Справка" (Help) link. The second result is "https://support.google.com > users > answer", titled "Возможности Google Сайтов", with a description: "Создавайте ресурсы для проектов, сайты для команд и общедоступные порталы, а также многое другое без помощи ИТ-специалистов. В новых Google Сайтах создать ...". A "Похожие запросы" (Similar queries) section lists "Как зайти на Гугл сайты?" and "Для чего нужны Google сайты?". On the right side, there is a knowledge panel for "Сайты Google" (Google Sites), described as a "Веб-сайт" (Web site). It includes a share icon, a document icon, and text: "Сайты Google — упрощённый бесплатный хостинг на базе структурированной вики. Может использоваться как часть Google Apps. Позволяет при помощи технологии wiki сделать информацию доступной для людей, которые нуждаются в её быстрой подаче. Википедия". Below this are fields for "Платформа: Веб-приложение", "Дата запуска: 28 февраля 2008 г.", "URL: Google Sites", "Начало работы: 28 февраля 2008", and "Тип сайта: бесплатный хостинг". At the bottom of the knowledge panel, there is a "Похожие запросы" (Similar queries) section with icons for Google Drive, Google, Google, and Gmail, and a link "Ещё 5+" (More 5+).

Создать сайт

Пустой файл

Портфолио

Мероприятие

Справочный центр

Проект

Команда

Недавние

Владелец: кто угодно



Главная страница

Сайт учителя

Сайт логопеда Анастаси...

Портфолио

Изменение основных визуальных данных сайта

The image shows a screenshot of a website editor interface. At the top, there is a navigation bar with a blue icon, the text "Сайт учителя" (highlighted with a red box), and a status message "Все изменения на Диске сохранены". To the right of the status message are several icons for navigation and settings, followed by a blue "Опубликовать" button and a user profile picture.

The main editing area is a dark blue header with the text "Сайт учителя" in the top left and "ЗАГОЛОВОК СТРАНИЦЫ" in large white letters in the center (highlighted with a red box). Below the header, there is a white area with a toolbar containing "Изменить изображение" and "Тип заголовка" (both highlighted with a red box).

On the right side, there is a sidebar with a "Темы" tab (highlighted with a red box) and several editing options: "Текстовое поле", "Изображения", "Встроить", "Диск", "Макеты", "Сворачиваемая группа", "Оглавление", "Карусель изображений", and "Кнопка".

Добавление медиа

The image shows the Google Sites editor interface. At the top, there is a navigation bar with the title 'Сайт учителя', a status message 'Все изменения на Диске сохранены', and various utility icons. A blue 'Опубликовать' button is on the right. The main workspace contains a text box with the placeholder 'Нажмите, чтобы изменить текст'. On the right side, the 'Вставка' (Insert) menu is open, listing various content types for insertion.

Сайт учителя

Все изменения на Диске сохранены

Опубликовать

Сайт учителя

Главная страница ▾

Нажмите, чтобы изменить текст

Вставка Страницы Темы

- Сворачиваемая группа
- Оглавление
- Карусель изображений
- Кнопка
- Разделитель
- Медиа-заполнитель
- YouTube
- Календарь
- Карта
- Документы
- Презентация
- Таблица
- Формы
- Диаграмма

Добавление страниц|подстраниц сайта

Сайт логопеда Анастасии Александровны

О специалисте ▾ Методическая копилка ▾ Родителям ▾ Фото и видео галерея ▾ Ваши отзывы, вопросы, предлож... 🔍

- Мои публикации
- Мои достижения
- Я в социальных сетях
- Режим работы в ДОУ
- Обратная связь


Здравствуйте, гости!

Я учитель - логопед в дошкольном образовательном учреждении № 83 Красносельского района Санкт-Петербурга. <https://www.dou-83.spb.ru>

Стаж педагогической работы: 6 лет, стаж по специальности: 1 год.

5 лет я работала учителем начальных классов для детей с тяжелыми нарушениями речи в ГБОУ школа №217 Красносельского района Санкт-Петербурга имени Н.А.Алексеева

Моё образование: высшее педагогическое. Федеральное государственное автономное образовательное учреждение высшего профессионального образования Сибирский федеральный университет, 2012, специальность: дошкольная педагогика и психология. Специальность: преподаватель дошкольной педагогики



Мартынова Анастасия Александровна
Дата рождения: 22.09.1983

<https://sites.google.com/view/logogryppa/o-spezialistre?authuser=1> **ЛОГИИ.**



Сайт логопеда Анастасии Александр...

О специалисте ▾ Методическая копилка ▾ Родителям ▾ Дополнительно ▾

Здравствуйте, гости моего сайта

Я учитель - логопед в государственном дошкольном образовательном учреждении детский сад № 83 Красносельского района Санкт-Петербурга. <https://www.dou-83.ru>

Стаж педагогической работы: 6 лет, стаж по специальности: 1 год.

5 лет я работала учителем начальных классов для детей с тяжелыми нарушениями речи в ГБОУ школа №217 Красносельского района Санкт-Петербурга имени Н.А.Алексеева

Моё образование: высшее педагогическое. Федеральное государственное автономное образовательное учреждение высшего профессионального образования Сибирский федеральный университет, 2012, специальность:

- Мои публикации
- Мои достижения
- Я в социальных сетях
- Режим работы в ДОУ
- Обратная связь



Мартынова Анастасия Александровна

Дата рождения: 22.09.1983

Вставка Страницы Темы

Фильтр страниц

О специалисте

Создать копию страницы

Открыть параметры

Добавить подстраницу

Режим работы в доу

Обратная связь

Методическая копилка

Оформление уголка д...

Записаться на консул...

Родителям

Добавить ссылку Видеогид по коммуникацион...

Создать страницу Видеогид по автоматизаци...

Ежедневные реком...



Что можно поместить в сайт?

- Презентации
- Анкеты для консультаций
- Образовательные видео
- Ссылки на различные источники

Заполнение информации о специалисте

Сайт логопеда Анастасии Ал... Все изменения на Диске сохранены Опубликовать

Сайт логопеда Анастасии Александр... О специалисте Методическая копилка Родителям Дополнительно


Здравствуйте, гости моего сайта!

Я учитель - логопед в государственном бюджетном дошкольном образовательном учреждении детский сад № 83 Красносельского района Санкт-Петербурга. <https://www.dou-83.ru/>

Стаж педагогической работы: 6 лет, стаж по специальности: 1 год.


5 лет я работала учителем начальных классов для детей с тяжелыми нарушениями речи в ГБОУ школа №217 Красносельского района Санкт-Петербурга имени Н.А.Алексеева



Моё образование: высшее педагогическое. Федеральное государственное автономное образовательное учреждение высшего профессионального образования Сибирский федеральный университет, 2012, специальность:



Мартынова Анастасия Александровна
Дата рождения: 22.09.1983

Вставка Страницы Темы

Tt 
Текстовое поле Изображения

 
Встроить Диск

Макеты

- Сворачиваемая группа
- Оглавление
- Карусель изображений
- Кнопка



Сайт учителя

Главная страница ▾

Главная СТРАНИЦА

Обычный текст ▾

Lato ▾

11 ▾

B

I

U

A

🔗

☰ ▾

☰

☰

🗑

⋮

Вставка Страницы Темы

Tt

Текстовое поле

🖼

Изображения

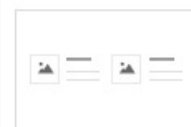

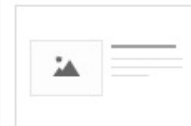
<>

Встроить

🗑

Диск

📐 Макеты



☰

Сворачиваемая группа

☰

Оглавление

🖼

Карусель изображений

🔘

Кнопка

Создание сворачиваемого текста



Сайт логопеда Анастасии Ал... Все изменения на Диске сохранены

Опубликовать

Сайт логопеда Анастасии Александр... 0 специалисте Методическ... ьно

Возможность сворачивания

Картотека дидактических игр по формированию лексико-грамматических категорий у детей старшего дошкольного возраста

Картотека игр для развития у детей общих речевых навыков

Картотека пальчиковых игр и физминуток

Оформление уголка для родителей по развитию речи дошкольников

drive.google.com/file/d/16xhm5XwH1ROieNVaFnM4oABsk1yqfEcZ/view?usp=sharing

Картотека игр для развития фонематического слуха у детей дошкольного возраста

Картотека методических рекомендаций по формированию

Вставка Страницы Темы

Тt Текстовое поле Изображения

Встроить Диск

Макеты

Сворачиваемая группа

Оглавление

Карусель изображений

Кнопка

Добавление видео



Сайт логопеда Анастасии Александро...

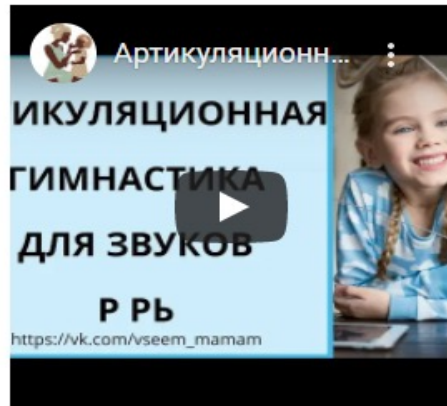
0 специалистов ▾

Методическая копилка ▾

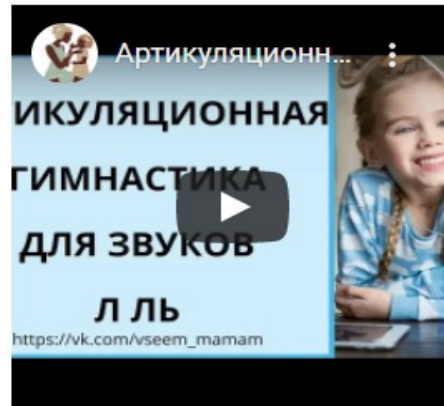
Родителям ▾

Фото и видео галерея ▾

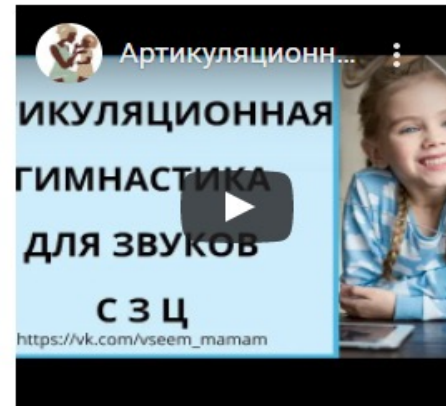
Ваши отзывы, вопросы, предлож...



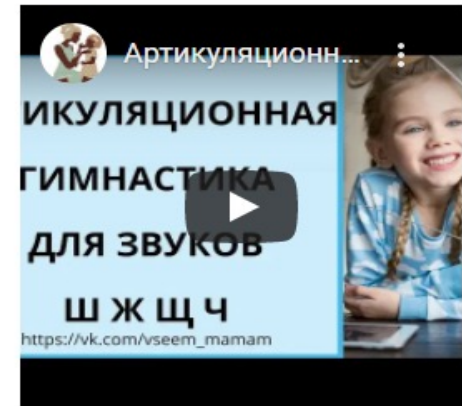
Р,РЬ



Л,Ль



С,З,Ц



Ш,Ж,Ч,Щ

0 Комментариев

Сайт логопеда Анастасии Александровны Мартыновой

🔒 Политика конфиденциальности Disqus

🔔 1 лор Блиг ▾

📌 Рекомендовать 1

🐦 Твитнуть

📌 Поделиться

🔄 Новое в начале ▾



Начать обсуждение...

Проконментируйте первым.



✉ Подписаться

🔗 Добавить Disqus на свой сайт

⚠ Do Not Sell My Data

DISQUS



Добавление видео

Сайт логопеда Анастасии Ал...

Все изменения на Диске сохранены

Опубликовать

Выберите файл

Поиск видео Загруженные

YouTube

Чтобы найти видеоролики, введите запрос в расположенное выше поле.

Выбрать Отмена

Вставка Страницы Темы

- Сворачиваемая группа
- Оглавление
- Карусель изображений
- Упорка
- Разделитель
- Метка-заполнитель
- YouTube**
- Календарь
- Карта
- Документы
- Презентация
- Таблица
- Формы
- Диаграмма

0 Комментариев

Рекомендовать

Начать

Прокомментируйте первым.

Добавление презентаций|документов

Диск

type:presentation

Папки

- Загрузить файлы
- Загрузить папку
- Google Документы
- Google Таблицы
- Google Презентации
- Google Формы
- Ещё

Хранилище

Использовано 5,08 ГБ из 15 ГБ

Купить больше места

Имя	Владелец	По дате из...	Размер файла
БЕСПЛАТНЫХ способов набрать подписчиков в Inst...	Екатерина Ущева	16 апр. 2021 г.	0 байт
Автоматизация звука С.pptx	я	10 февр. 2021 г.	1,8 МБ
Автоматизация звука С.pptx	я	10 февр. 2021 г.	1,8 МБ
Автоматизация звука С.pptx	я	10 февр. 2021 г.	1,8 МБ
Автоматизация звука С.pptx	я	10 февр. 2021 г.	806 КБ
2 Дифференциация Р-Л.ppt	я	10 февр. 2021 г.	15,1 МБ
Автоматизация звука Р в текстах.ppt	я	10 февр. 2021 г.	14,7 МБ
2 Автоматизация звука Ш.pptx	я	10 февр. 2021 г.	3 МБ
карточка игр на развитие общих речевых навыков2.ppt	я	12 февр. 2020 г.	2,6 МБ
Аvtomatizatsia_L.pptx	я	10 июл. 2020 г.	2,9 МБ
Сяткина О.Е. Оптическая дисграфия.ppt	Алексей Сяткина	27 мар. 2012 г.	0 байт
презентация для формы.pptx	я	8 июл. 2020 г.	689 КБ

Сайт учителя

Все изменения на Диске сохранены

Опубликовать

Презентация

Недавние

15 БЕСПЛАТНЫ...

Ранее в этом году

Автоматизация звука [с]

Артикуляционная гимнастика

Звук [с]

Звук [с] в слогах

Звук [с] в словах

Звук [с] в предложениях

Страница 1 из 10

Автоматизация звука [с]

Артикуляционная гимнастика

Звук [с]

Звук [с] в слогах

Звук [с] в словах

Звук [с] в предложениях

Автоматизация...

Автоматизация...

Автоматизация...

С1.pptx

Повторите-ка, ребята, строчки с трудным...

Создание ссылок

Сайт логопеда Анастасии Ал...

Все изменения на Диске сохранены

Опубликовать

Сайт логопеда Анастасии Александр...

0 специалистов ▾ Методическая копилка ▾ Родителям ▾ Дополнительно ▾

www.instagram.com/logoped_anastasia_martynova/

vk.com/id2119405 5 кте

М

Вставка кнопки

Название

0/120

Ссылка

Отмена Вставка


Вставка Страницы Темы

- Сворачиваемая группа
- Оглавление
- Карусель изображений
- Кнопка**
- Разделитель
- Метка-заполнитель
- YouTube
- Календарь
- Карта
- Документы
- Презентация
- Таблица
- Формы
- Диаграмма



Создать форму

Галерея шаблонов



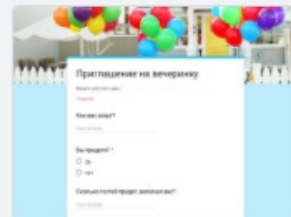
Пустой файл



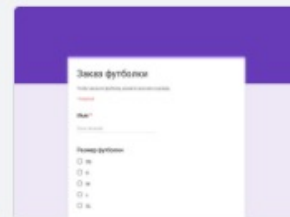
Контактная информац...



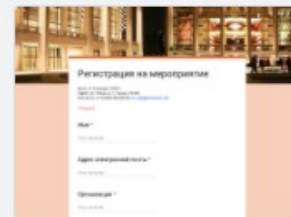
Ответ на приглашение



Приглашение на вече...



Заказ футболки




Регистрация на мероп...



Недавние формы

Владелец: кто угодно



Контактная информация

Просмотрено: 19:27

Добавление Google Forms

Поделитесь впечатлениями

Отправить

Вопросы Ответы 6

Поделитесь впечатлениями

Описание

Имя ребёнка *

Краткий ответ

Ребёнку было интересно?

Один из списка

- Да
- Нет
- Другое...
- Добавить вариант

Обязательный вопрос

Испытывал ли ребёнок сложности, при выполнении заданий? *

- Да
- Нет
- Другое...

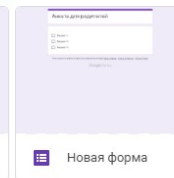
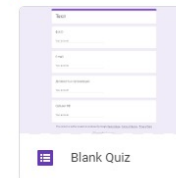
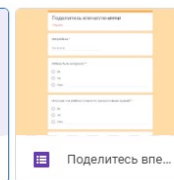
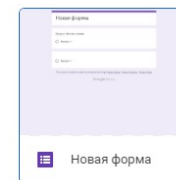
Опубликовать

Дополните

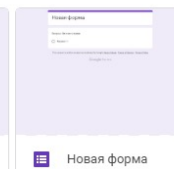
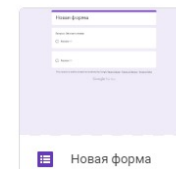
Форма

Недавние

Сегодня



Ранее в этом году



Публикация

Сайт без названия

Все изменения на Диске сохранены

Опубликовать

Укажите название сайта

Публикация в Интернете

Веб-адрес

testoviy-sayt

<https://sites.google.com/view/testoviy-sayt>

Пользовательский домен

Чтобы потенциальным посетителям было проще найти ваш сайт, создайте для него пользовательский домен, например www.yourdomain.com. [НАСТРОИТЬ](#)

У кого есть доступ к моему сайту

Все [НАСТРОИТЬ](#)

Настройки поиска

Запретить общедоступным поисковым системам показывать мой сайт. [Подробнее](#)

Отмена [Опубликовать](#)

Вставка Страницы Темы

Текстовое поле Изображения

Встроить Диск

Макеты

Сворачиваемая группа

Оглавление

Карусель изображений

Кнопка

Сайт логопеда Анастасии Ал...

Все изменения на Диске сохранены

Опубликовать

Сайт логопеда Анастасии Александр...

О специалисте ▾ Методическая копилка ▾ Родителям ▾ Дополнительно ▾

Нажмите, чтобы изменить текст


Здравствуйте, гости моего сайта!

Я учитель - логопед в государственном бюджетном дошкольном образовательном учреждении детский сад № 83 Красносельского района Санкт-Петербурга. <https://www.dou-83.ru/>

Стаж педагогической работы: 6 лет, стаж по специальности: 1 год.

5 лет я работала учителем начальных классов для детей с тяжелыми нарушениями речи в ГБОУ школа №217 Красносельского района Санкт-Петербурга имени Н.А.Алексеева

Моё образование: высшее педагогическое. Федеральное государственное автономное



Настройки публ... [Опубликовать](#)

[Проверить и опубликовать](#)

[Открыть опубликованный сайт](#)

[Отменить публикацию](#)

Темы

Встроить Диск

Макеты

Сворачиваемая группа

Оглавление

Карусель изображений

Кнопка

Ваш персональный сайт педагога
ГОТОВ!

**Спасибо за
внимание!**

Словарь

Медиа (англ. *media*, от лат. *medium* 'посредник') — обширное понятие, включающее в себя средства коммуникации, способы передачи информации, а также образываемую ими среду (медиапространство).

Электронные ресурсы:

1. Форум Педагоги России. Инновации в образовании.

<http://school-detsad.ru/>

2. Марафон Сайт педагога

https://www.youtube.com/watch?v=oO37tqI_N3k&list=PLKEj8yczwDgGV9dm-y8_4P3mOc3GiSEJM

3. Сайт учителя – логопеда Анастасии Мартыновой

<https://sites.google.com/view/logogruppa/%D0%BE-%D1%81%D0%BF%D0%B5%D1%86%D0%B8%D0%B0%D0%BB%D0%B8%D1%81%D1%82%D0%B5>